

滙豐龍鳳基金

2015/06

基金特色

- 採取基本面選股的策略，視產業景氣變化與個股財務表現，建立最佳投資組合。
- 以長期獲利穩健的產業龍頭股為核心持股，追求淨值長期成長；同時買進價值被低估的公司，以掌握長線報酬契機。

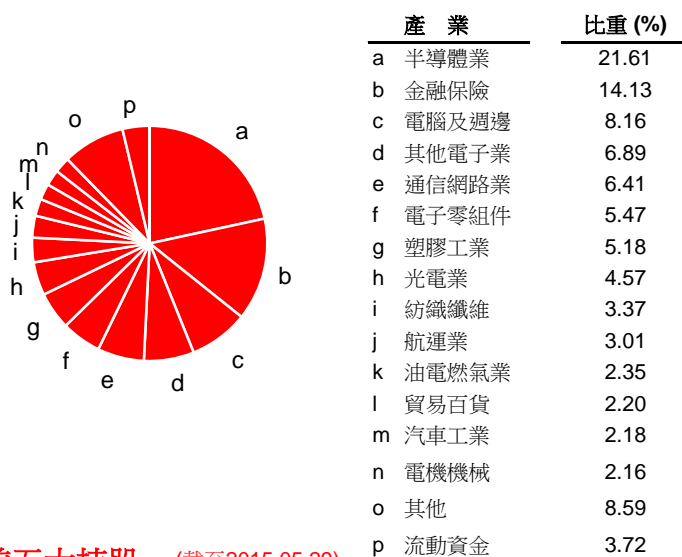
投資標的

國內上市或上櫃公司股票、公司債(包括可轉換公司債)、政府公債、金融債券及其他基金管理辦法所規定或經金管會所核准投資之金融工具。

基本資料 (截至2015.05.29)

- ▶ 風險屬性*：非保守型 RR4
- ▶ 成立日期：1993年12月21日
- ▶ 基金經理人：邱怡芬 (2012.07.20迄今)
- ▶ 計價貨幣：新台幣
- ▶ 基金規模：28.78 億元
- ▶ 月底淨值：42.93
- ▶ 歷史最高：44.16 (2015.04.27)
- ▶ 歷史最低：7.89 (1996.03.12)
- ▶ 管理費率：每年1.20%
- ▶ 保管費率：每年0.12%
- ▶ 保管機構：中國信託商業銀行
- ▶ Bloomberg Ticker：CHPHOEN TT
- ▶ Lipper Code：60021747

投資分佈 (截至2015.05.29)



前五大持股 (截至2015.05.29)

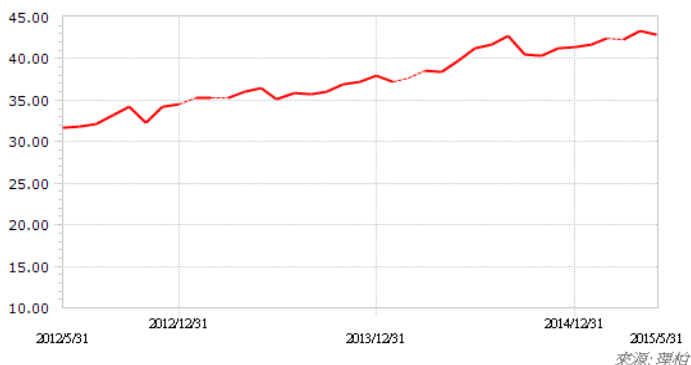
個股名稱	產業(產品)	比重 (%)
台積電	半導體業	9.59
鴻海精密	其他電子業	6.89
大立光電	光電業	3.21
兆豐金控	金融保險	2.79
中華電信	通信網路業	2.72

註：依投信投顧公會發佈之「投信對外提供基金投資資訊規範」，為確保投信境內基金資訊對外公佈時點的一致性，須待公會公佈資訊後方可對外提供。股票型基金之每月前五大持股明細，公會公佈時間為每月第十個營業日。*依投信投顧公會之分類，基金投資風險收益由低至高，依序為 RR1~RR5；依滙豐中華投信之風險等級表達原則，其中 RR1~RR2 為保守型，RR3~RR4 為非保守型，RR5 為積極型。

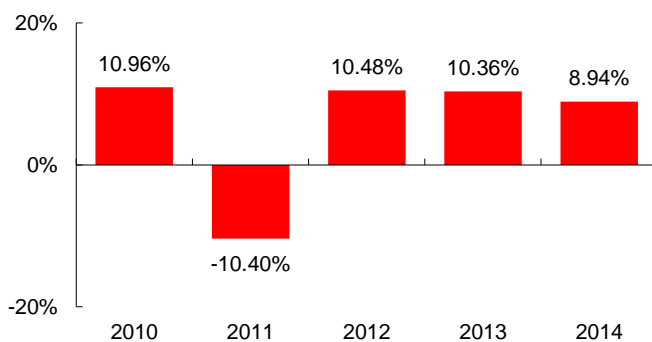
基金績效

項目	近三個月	近六個月	今年以來	近一年	近二年	近三年	自成立日
累積報酬率 (%)	0.96	4.17	3.60	7.95	17.68	35.51	382.83
年化標準差 (%)	11.09	11.05	10.84	8.14	7.55	8.26	25.36

淨值走勢圖



近五年各年度報酬率



資料來源：Lipper, 至2015年05月底

本基金經金管會核准或同意生效，惟不表示基金絕無風險，基金經理公司以往之經理績效不保證基金最低投資收益；基金經理公司除盡善良管理人之注意義務外，不負責基金之盈虧，亦不保證最低之收益，投資人申購前應詳閱基金公開說明書。各銷售機構備有基金公開說明書，歡迎索取。有關基金應負擔之費用，已揭露於基金之公開說明書，投資人可至公開資訊觀測站查詢。本基金為股票型基金，主要投資台灣之一般型股票，故本基金之風險報酬等級為RR4。此等級分類係基於一般市場狀況反映市場價格波動風險，無法涵蓋所有風險，不宜作為投資唯一依據，投資人仍應注意所投資基金個別之風險。本基金特色及策略細節，詳見公開說明書或投資人須知；投資組合可能隨時間、投資策略調整而有所不同。本資料僅供參考，請勿將其視為投資本基金之建議或要約，投資前應詳閱基金公開說明書或投資人須知。本文提及之經濟走勢預測不必然代表本公司基金之績效，基金投資風險請詳閱基金公開說明書或投資人須知。文中個股、類股或產業，僅為參考舉例，不代表個股、類股或產業推薦，且不為未來投資獲利之保證，亦不為基金未來之持股，HSBC不負擔任何預測或目標無法達成之責任。滙豐中華投信獨立經營管理。滙豐中華證券投資信託股份有限公司 台北市敦化南路2段99號24樓
TEL：02-2325-7888

HSBC 環球投資管理